

はしごくんだり作り


製作時間 約30分

※製作時間は個人差によって異なる場合があります。

セット内容

はしごくんだり工作キット	・・・	50セット
色鉛筆	・・・・・・・・・・	2セット
油性ペン（細）	・・・・・・・・・・	2セット
ポスター	・・・・・・・・・・	2枚

作り方は別紙をご参照下さい。



お客様ご用意の物

「☆」は、必ず必要な物

「・」は、あると便利な物


- ・作業用テーブル（床で作業がやりづらい場合）
- ・テーブルクロスなどの敷物

———— イベントをスムーズに進行させるために ————

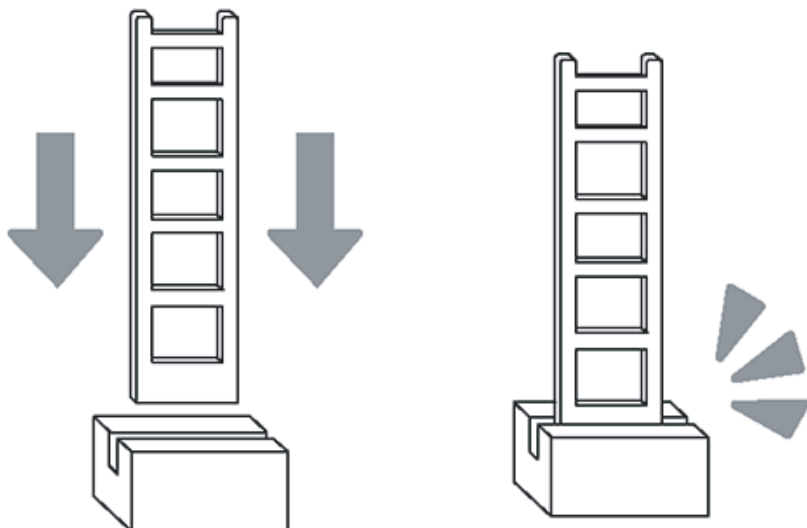
●同時進行の場合は10人前後がのぞましい。なお、多人数で同時進行の場合は作業用テーブル等をお客様でご用意下さい。

作り方

① 色をつけます



② 土台にはしごをまっすぐさし込みます。



③ 一番上のはしごにコマを置きます。コマを放すとくるくる回転しながら落ちてきます！

