

粘土でマグネット作り

楽しくつかえるマグネット！
冷蔵庫などにくっつけて使えるよ♪

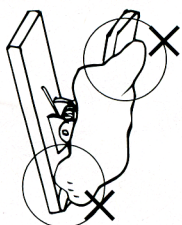
製作時間 約30分～1時間

※製作時間は個人差によって異なる場合があります。

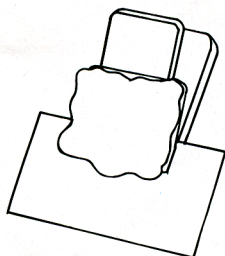
セット内容

- ・ 楽しく使えるマグネット作り ・ ・ 100セット
(粘土のクリップ芯材1、軽量ねんど35g)
- ・ イベントカラー 6色550cc ・ ・ 1セット
(赤・黄・緑・コバルト・黒・白)
- ・ 絵の具筆 5P ・ ・ ・ ・ ・ 3セット
- ・ 絵の具皿 ・ ・ ・ ・ ・ 12ヶ
- ・ 筆洗いバケツ ・ ・ ・ ・ ・ 4ヶ
- ・ ポスター ・ ・ ・ ・ ・ 2枚


付属のクリップ芯材に粘土をつけてから、
形を作って着色すればできあがり♪




手でもつところや、はさむぶぶんにはねん土をつけないようにしましょう。



あつ紙をはさんでねん土をつけるとしっばいしないよ。



かたちをつくって、色をぬったらできあがり！



れいぞうこなどにはってつかおう！

お客様御用意の物

「☆」は、必ず必要な物
「・」は、あると便利な物

- ・ 作業用テーブル(組立等の作業が床等でできない場合必要となります。)
- ・ テーブルクロス・新聞紙等(イベントカラー等でテーブル・床を汚さない為)
- ・ 厚紙(厚紙をクリップ芯材にはさんで粘土をつけると綺麗に作れます。)

——イベントをスムーズに進行させるために——

- 同時進行の場合は10人前後がのぞましい。なお、多人数で同時進行の場合は作業用テーブル等をお客様で御用意下さい。