

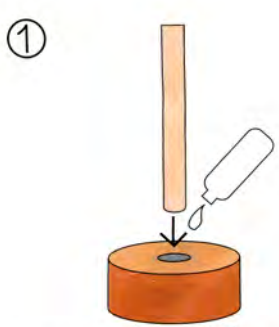
クリスマスツリー作り

誰でも簡単に作れるよ♪


製作時間 約15分
※製作時間は個人差によって異なる場合があります。

セット内容

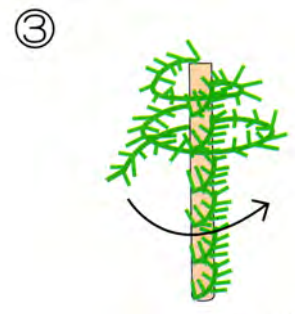
- ・クリスマスツリーセット・30セット
(ツリー台1、丸棒1、もみの木モール2、綿1、ベル1、名前札1)
- ・木工用ボンド・・・・・・・・・・1ケ
- ・ポスター・・・・・・・・・・2枚



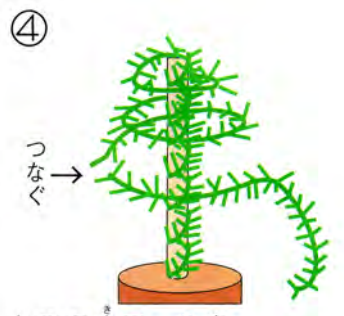
① ツリー台に丸棒にボンドをつけて差し込む。



② 下から上に向かってもみの木モールを丸棒が見えないぐらいしっかりと巻つける。



③ ツリーの形を意識しながらもみの木モールの巻き下ろしていく。



④ もみの木モールの途中でつなげツリーの形を完成させる。



⑤ カラーモールと綿などで飾りつけをする。

お客様御用意の物

「☆」は、必ず必要な物
「・」は、あると便利な物

- ・作業用テーブル(着色・組立等の作業が床等でできない場合必要となります。)
- ・鉛筆又はボールペン(名前札に名前を書く場合必要となります。)

————イベントをスムーズに進行させるために————

●同時進行の場合は10人前後がのぞましい。なお、多人数で同時進行の場合は木工用ボンド等をお客様で御用意下さい。